

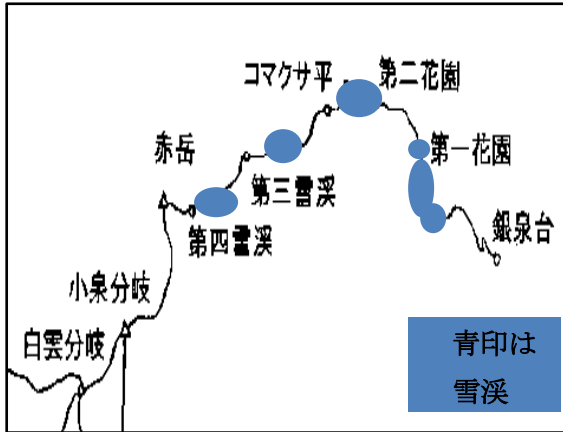


大雪山山情報

層雲峡ビジターセンター

2012年6月29日 (天気) 快晴 最低9℃/最高25℃(層雲峡)

コース: 赤岳～小泉岳



タカネスミレ



エゾコザクラ



ホソバウルップソウ



ミヤマキンバイ

【コマクサ平】イワウメ○、コマクサ↑、メアカンキンバイ○
 【第4雪渓】ジンヨウキスミレ○、キバナシャクナゲ○、エゾコザクラ○
 【山頂～小泉平】ホソバウルップソウ○、タカネスミレ○、ミヤマキンバイ○




①第1花園看板前



②展望台～第2花園



③第二花園



④コマクサ平

①第1花園の大雪山は、雪解けが進み登山道も50mほど出てきたが、大半はまだ雪渓上を歩く。雪面状態は表面がザラメ雪で、その下は硬い層になっており、急斜面はかなり滑りやすく滑落しないよう注意が必要。②雪解け水の流れは少し治まってきたが、登山道沿いはまだドロドロ状態が続く。③第2花園は、まだ全面雪だが雪解けが少し進んだ下部では、エゾコザクラなどが咲き始めている。④コマクサはまだ咲き始めで、見頃にはまだ早いメアカンキンバイ、イワウメなどはきれいに咲いている。




⑤第三雪渓



⑥第四雪渓



⑦赤岳山頂



⑧赤岳～小泉岳間

⑤第3雪渓は、中間から下部にのみ約100mの雪渓が残る。⑥第4雪渓は、中間から上に約110mの雪渓が残る。下部ではキバナシャクナゲ、エゾコザクラなどが咲き始めている。⑦山頂周辺は、ホソバウルップソウ、タカネスミレ、エゾオヤマノエンドウなどが咲いているが、少し萎れてきている。⑧今年の小泉岳周辺のキバナシャクナゲ群生地は少し規模が小さい。